


# Elternabend zur Einschulung

Herzlich Willkommen!



GUTENBERGSCHULE  
REHAU  
GRUND- UND MITTELSCHULE  
Viel Spaß unter einem Dach

Gutenbergschule Reha | Pilgrammuther Straße 36 | 95311 Reha

# Inhalte

Überblick über Materialien  
Schultasche  
Schultüte  
Stundenplanübersicht  
Allgemeines  
Infos 1. Schultag



# Überblick über Materialien

Diese Informationen finden Sie auch auf der Homepage!

Damit Sie die nötigen Materialien für Ihre Kinder in Ruhe kaufen können, geben wir Ihnen bereits heute eine Übersicht über die wichtigsten Dinge mit (eine Liste über benötigte Hefte usw. bekommen Sie im Anschluss an den Elternabend).

## Federmäppchen:

2 Bleistifte Stärke 2  
gute Buntstifte  
Filzstifte (wenige, dick - dünn - Schreiber)  
Radiergummi  
kleines Lineal



## Schlampermäppchen:

Klebestift und Flüssigkleber  
Kinderschere (Linkshänder!)  
Dosenspitzer

**Bitte möglichst alle  
Gegenstände mit  
dem Namen Ihres  
Kindes versehen!  
(Druckschrift)  
Vielen Dank!**

## Malsachen:

Bastelschachtel mit gutem Farbkasten (12 Deckfarben)  
3 Borstenpinsel + 3 Haarpinsel (dünn - mittel - dick)  
Becher, Lappen, Malerkittel (oder T - Shirt, Hemd)  
wasserfeste Wachsmalkreiden  
Knetmasse mit Unterlage  
Malblock DIN A4, Zeichenblock DIN A3  
Große Sammelmappe DIN A 3 (für Zeichnungen)

## Sonstiges:

1 Sammelmappe (Jurismappe)  
1 Rechenblock 1. Klasse  
1 Schreibblock 1. Klasse  
1 Block Tonpapier DIN A4  
1 Block Glanzpapier DIN A4  
1 Block Transparentpapier DIN A4

Sportbeutel mit festen Turnschuhen und Turnbekleidung

# Folgende Arbeitsmittel werden für die Klasse bestellt:

Arbeitshefte für Deutsch und Mathematik

kleine Tafel mit Tafelstift

Box für Buchstabenstraße mit Inhalt

Geschichtenheft

Schulbücher werden von der Schule verliehen.



# Der Schulranzen-Check

Schulranzen, die zu schwer sind sowie falsche Tragegewohnheiten der Kinder können auf Dauer an der Wirbelsäule schwere Schäden hervorrufen.

Folgende Punkte sollten Sie daher beachten:

Geben Sie Ihrem Kind  
möglichst leichte  
Getränkeflaschen mit.

Spielsachen o. ä. sollten  
auch im Sinne der  
Gewichtsreduktion zu  
Hause bleiben.

Lassen Sie sich im  
Fachgeschäft beraten.  
Ihr Kind sollte den  
Ranzen in jedem Fall  
Probe tragen.

Überprüfen Sie mit Ihrem Kind  
regelmäßig den Schulranzen.  
Leiten Sie Ihr Kind  
zusammen mit der Lehrkraft dazu  
an, immer nur die tagesaktuellen  
Sachen einzupacken

Schwere Gegenstände  
sollten möglichst  
rückennah eingepackt  
werden.

Ein ergonomisch  
geformtes Rückenteil  
ist empfehlenswert

Kaufen Sie einen  
möglichst leichten  
Ranzen, welcher  
allerdings der  
aktuellen DIN- Norm  
entspricht.

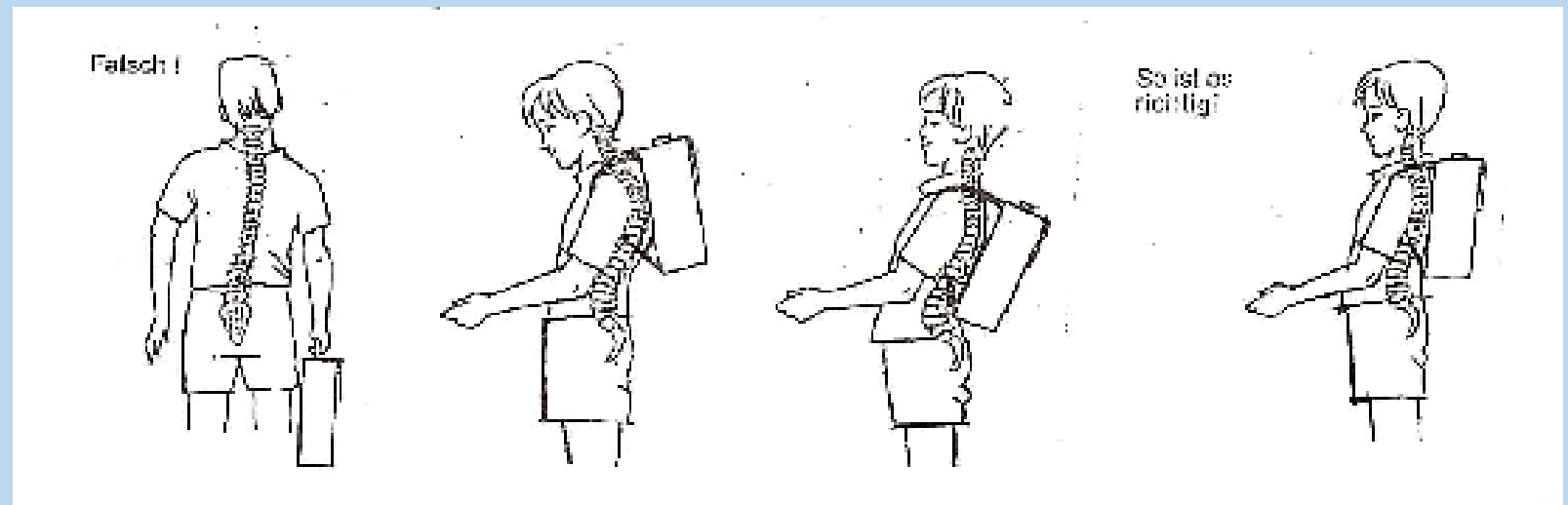
Die Einstellung der - möglichst  
gepolsterten Gurte - sollte so sein, dass  
die Ober- und Unterkante der  
Schultasche waagrecht verlaufen,  
die Schultasche mit der Schulterhöhe  
des Kindes abschließt,  
die Schultasche möglichst dicht am  
Körper getragen wird



# Der Schulranzen-Check: So ist es richtig!

Gemessen am Normalgewicht des Kindes sollte der gefüllte Ranzen 10% des Körpergewichts nicht überschreiten!

Sorgen Sie dafür, dass sich Ihr Kind in der Freizeit viel körperlich betätigt und gehen Sie mit gutem Beispiel voran. Nur so kann sich Ihr Kind gesund und fit entwickeln. Derart trainiert, kann Ihr Kind auch ein etwas höheres Ranzengewicht „verkräften“.



# Die Schultüte muss keine „Zuckertüte“ sein.



## Dinge die zur neuen Situation passen:

Spitzerdose  
schöne Stifte  
Malkasten  
allerlei Würfel zum Rechnen  
ein Buch für Leseanfänger  
Knetmasse  
Dose für das Schulfrühstück

## Dinge die einfach Freude bereiten:

Springseil  
Becherlupe  
kleine Spiele wie Mikado, Quartett, ...



## Tipps zum Tragen der Tüte:

Spitze mit einem Apfel beschweren  
Hohlräume mit Bällchen aus buntem  
Papier füllen, damit die Tüte nicht  
allzu schwer wird.

# Stundenplanübersicht



## Abkürzungen

**GU:** 16 Stunden in der Woche, aufgeteilt in:

Mathematik ca. 5 Std., Deutsch ca. 7 Std., HSU ca. 2 Std., Musik 1 Std., Kunst 1 Std.

**FöU:** ganze Klasse (Vertiefung D/Ma aktuelle Themen, Übungen)

**DF:** Förderung in der Kleingruppe durch die Förderlehrerin

Kinder die Schwierigkeiten mit Buchstaben (lesen, schreiben) oder



Zahlen/rechnen zeigen, bekommen hier in der kleinen Gruppe nochmals

Gelegenheit zu wiederholen/besser zu verstehen

- keine 45 Minuten Einheiten sondern häufige Tätigkeitswechsel (lesen, schreiben, malen, rechnen,...)
- viele Bewegungspausen (Lieder singen, Bewegungsübungen, Fingerübungen)



# Allgemeines



**Schulbus:** anfangs werden die Erstklässler/Buskinder vom Klassenlehrer (oder einer anderen Lehrkraft) zur Bushaltestelle begleitet. (Busschulung!)

**Pause:** wir begleiten die Klasse in der ersten Zeit in die Pausenhalle bzw. Pausenhof und holen sie dort am Ende der Pause auch wieder ab (s.a. aktuelle Lage/Pausenregelung)

**Mittagsbetreuung:** genaue Zeiten können nach Erhalt des Stundenplanes im September angegebenen werden (meistens aber bis 14 Uhr). Infos gibt es außerdem bei Frau Wirth von der OGS.

**Edupage:** ist unser Kommunikationsmittel für die gesamte Schule. Ihre Zugangsdaten für Edupage bekommen Sie im Anschluss.

# Informationen zum 1. Schultag

Dienstag, 14.09.2021

Schultüte und Schultasche mitbringen (mit Federmäppchen und Hausaufgabe).  
Alles andere kann im Laufe der Woche mitgebracht werden!

## Ablauf für Klasse 1a/1b

- 8:30 Uhr/9:20 Uhr Andacht in der Pausenhalle
- 8:50 Uhr/9:40 Uhr kurze Ansprache (1. Schultag/Informationen)
- 9:00 Uhr/9:50 Uhr Klasse/Lin in Mensa (Eltern Mensa/Musikraum)
- 9:10 Uhr/10 Uhr Unterricht
- 10 Uhr/10:50 Uhr Fotofest im Pausenzimmer
- 10:15 Uhr/11:05 Uhr Schulschluss

**Findet je nach aktueller Lage statt.**

2. Schultag: in der ersten Unterrichtswoche endet der Unterricht für die 1. Klassen jeweils um 11:20 Uhr. Ab der 2. Woche findet dann stundenplanmäßiger Unterricht statt.

**Ab dann das Kind bitte an der Schulhaustür verabschieden!**

# Danke für Ihr Interesse!

Ihnen und Ihrem Kind noch eine schöne Zeit bis zum  
1. Schultag. Wir freuen uns und sind sehr gespannt auf  
unsere neuen Erstklässler!

